




Hersteller		Musterprüfnummer	EAPR-GS-7239/09
		Datum der Erprobung	17.11.2007
Baumuster	Oryx L	Ort	Villeneuve



European Academy of Parachute Rigging e.V - Luitpoldstr. 30 - D87700 Memmingen - Germany
Under approval of EPTA European Paraglider Testlaboratory Alicane

	Minimales Startgewicht		Maximales Startgewicht	
Testpilot	Claude Thurnheer		Alain Zoller	
Gurtzeug	SKY Axel 2 M		SOL Slider	
Fluggewicht gesamt	105 kg		130 kg	

Klassifikation	B
----------------	---



Testkriterien	Minimales Startgewicht	Wertung	Maximales Startgewicht	Wertung			
1. Füllen/Starten – 4.4.1							
Aufziehverhalten	Gleichmäßiges einfaches, konstantes Aufziehen	A	Gleichmäßiges einfaches, konstantes Aufziehen	A			
Spezielle Starttechnik erforderlich	Nein	A	Nein	A			
2. Landung – 4.4.2							
Spezielle Landetechnik erforderlich	Nein	A	Nein	A			
3. Geschwindigkeit im Geradeausflug – 4.4.3							
Trimmgeschwindigkeit > 30km/h	Ja	A	Ja	A			
Geschwindigkeitsbereich über Bremsen größer als 10 km/h	Ja	A	Ja	A			
Minimalfloggeschwindigkeit	Geringer als 25km/h	A	Geringer als 25km/h	A			
4. Steuerkräfte und Steuerwege – 4.4.4							
max. Fluggewicht bis 80kg ; Symmetrische Steuerkräfte		-		-			
max. Fluggewicht bis 80kg bis 100kg ; Symmetrische Steuerkräfte		-		-			
max. Fluggewicht größer als 100kg ; Symmetrische Steuerkräfte	zunehmend >65 cm	A	zunehmend >65 cm	A			
5. Nickstabilität bei der Ausleitung des beschleunigten Fluges – 4.4.5							
Vorschießen beim Ausleiten	Vorschießen weniger als 30°	A	Vorschießen weniger als 30°	A			
Einklapper tritt auf	Nein	A	Nein	A			
6. Nickstabilität beim Anbremsen im beschleunigten Flug – 4.4.6							
Einklapper tritt auf	Nein	A	Nein	A			
7. Rollstabilität und Rolldämpfung – 4.4.7							
Rollschwingungen	Abklingend	A	Abklingend	A			
8. Stabilität in flachen Spiralen – 4.4.8							
Aufrichtendenz	Selbstständiges Ausleiten	A	Selbstständiges Ausleiten	A			
9. Verhalten in steilen Kurven – 4.4.9							
Sinkgeschwindigkeit nach zwei Kreisen	mehr als 14m/s	B	mehr als 14m/s	B			
10. Symmetrischer Frontklapper – 4.4.10							
Einleitung	unbeschleunigt	Abkippen nach hinten weniger 45°		A	Abkippen nach hinten weniger 45°		A
Ausleitung		Selbständig in weniger als 3sec		A	Selbständig in weniger als 3sec		A
Vorschießen beim Ausleiten		0° - 30° Dreht weniger als 90° weg		A	0° - 30° Dreht weniger als 90° weg		A
Kaskade tritt auf	Nein		A	Nein		A	A
Einleitung	beschleunigt	Abkippen nach hinten weniger 45°		A	Abkippen nach hinten weniger 45°		A
Ausleitung		Selbständig in weniger als 3sec		A	Selbständig in weniger als 3sec		A
Vorschießen beim Ausleiten		0° - 30° Dreht weniger als 90° weg		A	0° - 30° Dreht weniger als 90° weg		A
Kaskade tritt auf	Nein		A	Nein		A	A

11. Ausleitung des Sackfluges – 4.4.11											
Sackflug kann eingeleitet werden	Ja			Ja							
Ausleitung	Selbständig in weniger als 3sec	A		Selbständig in weniger als 3sec	A						
Vorschießen beim Ausleiten	0° - 30°	A		0° - 30°	A						
Wegdrehverhalten	Dreht weniger als 45° weg	A		Dreht weniger als 45° weg	A						
Kaskade tritt auf	Nein	A		Nein	A						
12. Rückkehr in den Normalflug aus großen Anstellwinkeln – 4.4.12											
Ausleitung	Selbständig in weniger als 3sec	A		Selbständig in weniger als 3sec	A						
Kaskade tritt auf	Nein	A		Nein	A						
13. Ausleitung eines gehaltenen Fullstalls – 4.4.13											
Vorschießen beim Ausleiten	0° - 30°	A		0° - 30°	A						
Klapper	Kein Einklapper	A		Kein Einklapper	A						
Kaskade tritt auf (andere als Klapper)	Nein	A		Nein	A						
Abkippen nach hinten beim Einleiten	Weniger als 45°	A		Weniger als 45°	A						
Leinenspannung	Die meisten Leinen gespannt	A		Die meisten Leinen gespannt	A						
14. Einseitiger Klapper – 4.4.14											
Wegdrehen bis zur Wiederöffnung	unbeschleunigt, max 50% Einklappung	< 90°	Vorschieß- oder Rollwinkel	15° - 45°	A	< 90°	Vorschieß- oder Rollwinkel	15° - 45°	A		
Öffnungsverhalten		Selbständige Wiederöffnung				A	Selbständige Wiederöffnung				A
Wegdrehen insgesamt		Weniger als 360°				A	Weniger als 360°				A
Gegenklapper tritt auf		Nein				A	Nein				A
Eindrehen tritt auf		Nein				A	Nein				A
Kaskade tritt auf		Nein				A	Nein				A
Wegdrehen bis zur Wiederöffnung	unbeschleunigt, max 75% Einklappung	< 90°	Vorschieß- oder Rollwinkel	15° - 45°	A	< 90°	Vorschieß- oder Rollwinkel	15° - 45°	A		
Öffnungsverhalten		Selbständige Wiederöffnung				A	Selbständige Wiederöffnung				A
Wegdrehen insgesamt		Weniger als 360°				A	Weniger als 360°				A
Gegenklapper tritt auf		Nein				A	Nein				A
Eindrehen tritt auf		Nein				A	Nein				A
Kaskade tritt auf		Nein				A	Nein				A
Wegdrehen bis zur Wiederöffnung	beschleunigt, max 50% Einklappung	< 90°	Vorschieß- oder Rollwinkel	15° - 45°	A	< 90°	Vorschieß- oder Rollwinkel	15° - 45°	A		
Öffnungsverhalten		Selbständige Wiederöffnung				A	Selbständige Wiederöffnung				A
Wegdrehen insgesamt		Weniger als 360°				A	Weniger als 360°				A
Gegenklapper tritt auf		Nein				A	Nein				A
Eindrehen tritt auf		Nein				A	Nein				A
Kaskade tritt auf		Nein				A	Nein				A
Wegdrehen bis zur Wiederöffnung	beschleunigt, max 75% Einklappung	< 90°	Vorschieß- oder Rollwinkel	15° - 45°	A	< 90°	Vorschieß- oder Rollwinkel	15° - 45°	A		
Öffnungsverhalten		Selbständige Wiederöffnung				A	Selbständige Wiederöffnung				A
Wegdrehen insgesamt		Weniger als 360°				A	Weniger als 360°				A
Gegenklapper tritt auf		Nein				A	Nein				A
Eindrehen tritt auf		Nein				A	Nein				A
Kaskade tritt auf		Nein				A	Nein				A
15. Richtungssteuerung mit einem gehaltenen einseitigen Klapper – 4.4.15											
Kann im Geradeausflug stabilisiert werden	Ja	A		Ja	A						
180°-Kurve in Richtung der gefüllten Seite innerhalb von 10 sec möglich	Ja	A		Ja	A						
Steuerweg zwischen Kurve und Stall oder Trudeln	Mehr als 50% des symmetrischen Steuerweges	A		Mehr als 50% des symmetrischen Steuerweges	A						
16. Trudelneigung bei Trimmgeschwindigkeit – 4.4.16											
Trudeln tritt auf	Nein	A		Nein	A						
17. Trudelneigung bei geringer Fluggeschwindigkeit – 4.4.17											
Trudeln tritt auf	Nein	A		Nein	A						
18. Ausleitung einer voll entwickelten Trudelbewegung – 4.4.18											
Weitertrudeln nach dem Freigeben der Bremse	Beendet die Trudelbewegung in weniger als 90°	A		Beendet die Trudelbewegung in weniger als 90°	A						
Kaskade tritt auf	Nein	A		Nein	A						
19. B-Stall – 4.4.19											
Wegdrehverhalten vor der Ausleitung	Dreht weniger als 45° weg	A		Dreht weniger als 45° weg	A						
Verhalten vor der Ausleitung	Stabil, Kappe bleibt in Spannweitenrichtung gerade	A		Stabil, Kappe bleibt in Spannweitenrichtung gerade	A						
Rückkehr in den Normalflug	Selbständig in weniger als 3sec	A		Selbständig in weniger als 3sec	A						
Vorschießen beim Ausleiten	0° - 30°	A		0° - 30°	A						
Kaskade tritt auf	Nein	A		Nein	A						
20. Ohren anlegen – 4.4.20											
Verfahren zur Einleitung	Mittels spezieller Vorrichtung	A		Mittels spezieller Vorrichtung	A						
Verhalten mit angelegten Ohren	Stabiler Flug	A		Stabiler Flug	A						
Rückkehr in den Normalflug	Selbständig in weniger als 3sec	A		Selbständig in weniger als 3sec	A						
Vorschießen beim Ausleiten	0° - 30°	A		0° bis 30°	A						
21. Ohren anlegen im beschleunigten Flug – 4.4.21											
Verfahren zur Einleitung	Mittels spezieller Vorrichtung	A		Mittels spezieller Vorrichtung	A						
Verhalten mit angelegten Ohren	Stabiler Flug	A		Stabiler Flug	A						
Rückkehr in den Normalflug	Rückkehr in den Normalflug durch Eingriff des Piloten in weniger als weiteren 3sec	B		Rückkehr in den Normalflug durch Eingriff des Piloten in weniger als weiteren 3sec	B						
Vorschießen beim Ausleiten	0° - 30°	A		0° bis 30°	A						
Verhalten beim Loslassen des Beschleunigers mit gehaltenen Ohren	Stabiler Flug	A		Stabiler Flug	A						

22. Verhalten bei der Ausleitung von Steilschleifen – 4.4.22				
Aufrichttendenz	Selbständiges Ausleiten	A	Selbständiges Ausleiten	A
Drehwinkel bis zur Rückkehr in den Normalflug	Weniger als 720°, selbständige Rückkehr	A	Weniger als 720°, selbständige Rückkehr	A
23. Alternative Methode zur Richtungssteuerung – 4.4.23				
180°-Kurve kann innerhalb von 20 sec geflogen werden	Ja	A	Ja	A
Stall oder Trudeln tritt auf	Nein	A	Nein	A
24. Jedes andere Flugmanöver und/oder jede andere Konfiguration, die in der Betriebsanleitung beschrieben sind – 4.4.24				
Manöver funktioniert wie beschrieben		NA		NA
Manöver ist für Anfänger geeignet		NA		NA
Kaskade tritt auf		NA		NA
25. Bemerkungen des Testpiloten:				
Copyright Ralf Antz 2009		Dieser Flugtestreport wurde durch eine automatische Einrichtung erstellt. Er ist auch ohne Unterschrift gültig		